

eiu.com

EIU Global Forecasting Serviceのご紹介

グローバルレベルでの政治経済展望の分析レポートを提供する、「Global Forecasting Service」が無料にて御利用頂けるようになりました。

簡単な基本構成をご案内しておりますので、参照の上当該レポートを御活用下さい。

Economist Intelligence Unit日本代理店
レイデンリサーチ株式会社

グローバルレベルでの政経展望レポート

「Global Forecasting Service」利用方法



EIU.com Top画面 赤枠のプルダウンメニューから
[Global Forecasting Service]をクリック

EIU Global Forecasting Serviceとは:

グローバル経済に関する展望を提供するオンラインサービスで、先進国、新興国の経済活動に影響する主要予測データや分析レポートを定期的に更新致します。

重要な変数、例えばGDP成長、インフレーション、財政および金融政策や原材料価格(石油、レアメタル、食飲料関係等)も提供致しますので、世界経済の傾向を把握し予測を得ることが可能です。

また、将来の経済活動に影響を及ぼす事象が想定される場合には、これらの事象に関して問題点を評価し、分析シナリオも提供しております。



「Global Forecasting Service」のTOP画面が表示され、ご利用の準備が整います。

Global Forecasting Service 基本構成

実際のご利用時のTOP画面

この画面が基本となっており、閲覧したい項目をクリックすると該当するページに移行します。

このGlobal Forecasting Serviceは、主に3カテゴリーの構成になっています

Aのエリア:
Economic Forecast


Bのエリア:
World In Focus

Cのエリア:
Commodities, World Trade, Exchange Rate,
Global Risk

Dのエリア (その他の機能面について):
Video, Past reports, All sections, Launch charts

The screenshot shows the Economist Intelligence Unit's Global Forecasting Service homepage. The page is divided into several sections. At the top, there is a navigation bar with 'Home', 'Video', 'Past reports', 'All sections', and 'Launch charts'. Below this, the main content is organized into four primary categories: 'Economic forecast', 'World in focus', 'Commodities', and 'World trade'. Each category has a list of articles and a 'Charts' link. A 'Global risk' section is also visible on the right side, featuring a list of risk indicators with numerical values. The callout boxes are positioned as follows: 'A' is over the 'Economic forecast' section, 'B' is over the 'World in focus' section, 'C' is over the 'Commodities' section, and 'D' is over the top navigation bar.

Economic Forecast (Aのエリア)



[Articles] 各項目に該当するレポートやデータの表示

- 詳細な世界経済予測のマンスリーレポート
- 地域別の経済予測のマンスリーレポート
- Table: データ表

最新号を冊子体フォーマット(PDF)にて閲覧する場合

Full Report 最新月のフルレポートPDF
(過去アーカイブは「Past Reports」から選択)

Summary フルレポートの要約版

Presentation フルレポートのパワーポイントファイル

[Charts] 下記変数の折れ線チャート(5ヵ年予測含む)がサムネイル表示されます

- 実質GDP(成長率、購買力平価)
- 消費者物価指数(CPI)
- 金利 (米FRB、日本銀行、欧州中央銀行、英国中央銀行)

クリックするとグラフチャートが右記の様に自動表示されます

国際主要テーマ World In Focus (Bのエリア)

Commodities, World Trade, Exchange Rate, Global Risk (Cのエリア)



Bのエリア: 国際主要テーマ [World In Focus]

EIU世界経済の予測専門チームが考察した、グローバルレベルでの直近の主要テーマに関するレポートが更新されます。

(事例; メキシコ湾原油流出事故、ギリシャ危機、etc)

World in focus

(クリックすると過去アーカイブへ)

Cのエリア

下記項目に関するレポート、数値、チャートを閲覧できます

Commodities 約30種の原材料需給予測と展望、価格予測

- <対象商品材料品目>
- Soft Commodity -
Cocoa, Coffee, Tea, Palm oil, Rapeseed, Soybean Oil, Soybeans, Sunflower seed oil, Cotton, Wool, Rice, Maize, Wheat, Sugar
- Hard Commodity -
Aluminum, Copper, Gold, Lead, Nickel, Steel, Tin, Zinc, Crude oil, Coal, Natural gas, Natural rubber

World Trade 成長予測、展望/動向分析

Exchange Rate 推移予測、展望/動向分析

Global Risk 世界経済に影響を及ぼすかもしれないリスクシナリオ

過去レポートを閲覧したい場合
白抜きタイトル部をクリックすると過去アーカイブへ移行します。
'World Trade, 等、他も同様です。'

Dのエリア：(その他の機能面について)

Video, Past reports, All sections



[All Sections] ブルダウンメニューからカテゴリー別アーカイブに移行します。

A: Economic Forecast

グローバル/北米/日本/西欧/Transition Economies 東欧/アジア・オセアニア/中南米/中近東アフリカ

B: 国際主要テーマに関する考察 [World In Focus]

C: Commodities, World Trade, Exchange Rate, Global Risk

2009年より以前のアーカイブを閲覧する場合は「Past Reports」から進んでください (2010年8月現在)

[Video]

EIU上級アナリストによるWebcastの視聴(動画情報)
過去更新された分も視聴できます。



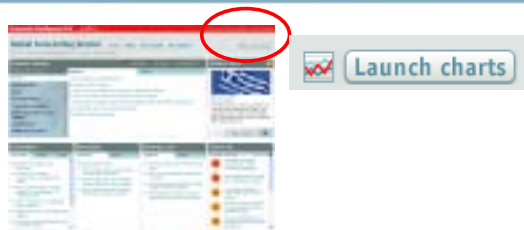
[Past Reports]

フルレポートのアーカイブ (1996年～直近までのPDF)
サマリーレポート、パワーポイントファイルは2010年度から

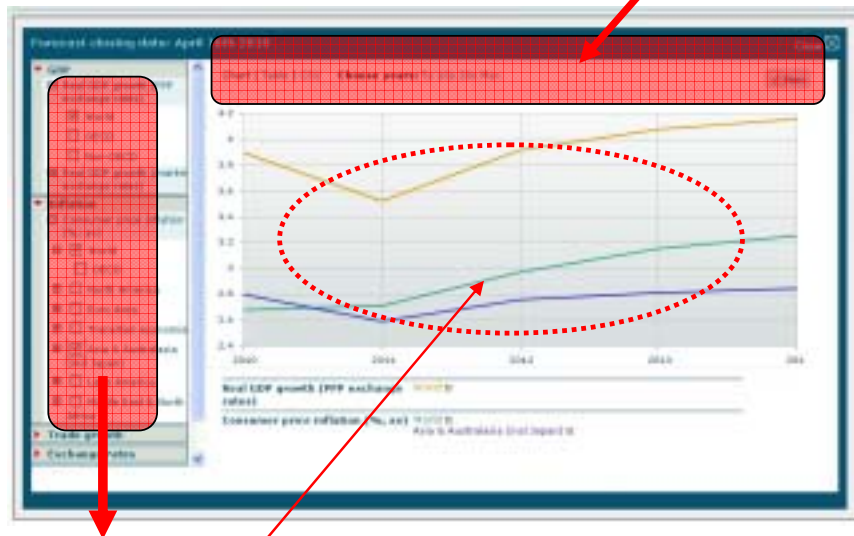


Launch charts (データベース機能)

Global Forecasting Serviceで収録されているデータ類を、グラフ、チャート化して閲覧できる機能です。数値だけ直ぐに閲覧する場合にはこちらの機能が有用です。



Top画面、右上にある「Launch charts」をクリックし、下記データ選択画面を表示させます。



始めに：
表示させたい項目をチェックして下さい。
画面右側にチャート表が表示されます。

[Chart] チャート表示
[Table] 表での表示
[CSV] 保存 (エクセル)

[Choose years]

チャート表にて表示させたい年数レンジをここで調整できます。
(予測の年数レンジは現在から5カ年先まで)

[Print] 出力

[Close] Global Forecasting ServiceのTOP画面に戻ります。

A screenshot showing a data table with multiple columns and rows of numerical data. The table is presented in a clean, structured format.

[Table] 表示イメージ

A screenshot showing the same data table as above, but with a grid overlay, representing the CSV export format.

[CSV] (エクセル)イメージ

連絡先



お問い合わせ 連絡先;

エコノミスト・インテリジェンス・ユニット日本代理店
レイデンリサーチ株式会社

〒100-0006
東京都千代田区有楽町1-7-1
有楽町電気ビル北館15階

Tel: 03-3212-3671・3673 Fax: 03-3212-3675

E-mail: mail@rayden.jp